

Leisten, Profile und Zubehör

Abschluss mit System für alle Bodenbeläge

www.bitto-ag.de

INHALTSVERZEICHNIS

Leisten

Kernsockelleisten	Seite 04
Systemsockelleisten / Hohlkehlleiste	Seite 08
LED-Leisten	Seite 13
Weichsockelleisten	Seite 14
MDF-Sockelleisten	Seite 15
Holzleisten	Seite 18
Flexible Sockelleisten	Seite 20
PVC-Treppenkanten	Seite 22
Zubehör	Seite 23

Profile

Übergangsprofile	Seite 28
Treppenkanten / Winkelprofile	Seite 30
Metallprofile - Zuschnitt	Seite 32
Außenecken	Seite 34
Abschlussprofile	Seite 34
Estrichwinkel / Dehnungsprofile	Seite 37
Dehnfugenprofile / Eckschutzwinkel	Seite 38
PVC-Treppenkanten	Seite 39
Treppenläuferstangen	Seite 40
Zubehör	Seite 41
bitto Kataloge	Seite 42
bitto Standorte & Depots	Seite 43



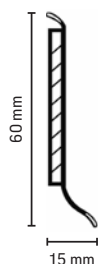




LEISTEN

BL 01 bito Kernsockelleiste BSL 60

Kernsockelleiste | Für alle Bodenbeläge



effektiv arbeiten mit:

- bito Tac Multi TA 161
- bito Tac Heißklebestick TA 121

Produktvorteile:





- kunststoffummantelter HDF-Kern mit flexiblen Lippen zu Wand und Boden
- robuste Oberfläche
- große Flexibilität der Sockelleiste
- mit der Stanze fugenlose Außen- und passgenaue Innenecken

Einsatzbereiche:

Für einen sauberen Boden-/Wandabschluss.

Höhe: 60 mm

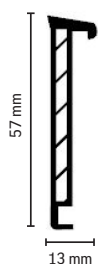
Länge: 515 cm

Farbe	Artikel-Nr.
 Weiß	1089391
 Grau	1089462
 Lichtgrau	1089463
 Buche	1089466

alle Leisten lagernd im Zentrallager

BL 02 bito Teppichsockelleiste BTSL 60

Kernsockelleiste | Zum Einkleben von textilen Belägen



effektiv arbeiten mit:

- bito Tac Standard TA 160
- bito Tac Multi TA 161
- bito Tac Heißklebestick TA 121

Produktvorteile:

- selbstklebende Befestigung von Teppichstreifen
- kunststoffummantelter HDF-Kern
- große Flexibilität der Sockelleiste
- integrierter Kabelkanal
- mit der Stanze fugenlose Außen- und passgenaue Innenecken

Einsatzbereiche:

Für einen sauberen Boden-/Wandabschluss.

Höhe: 57 mm

Tiefe: 13 mm

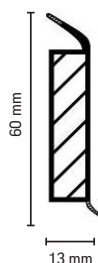

Länge: 515 cm

Farbe	Artikel-Nr.
 Weiß	1089392

alle Leisten lagernd im Zentrallager

BL 03 bito Designsockelleiste BDSL 60

Kernsockelleiste | Für alle Bodenbeläge, speziell für Designbeläge



effektiv arbeiten mit:

- bito Tac Heißklebestick TA 121
- bito Bond BB 009

Produktvorteile:

- Dekore passend zur Designbelagskollektion
- kunststoffummantelter HDF-Kern mit flexiblen Lippen zu Wand und Boden
- robuste Oberfläche
- große Flexibilität der Sockelleiste
- mit der Stanze fugenlose Außen- und passgenaue Innenecken, sowie saubere Enden ohne zusätzliche Formteile

Einsatzbereiche:

Für einen sauberen Boden-/Wandabschluss.

Höhe: 60 mm

Länge: 250 cm

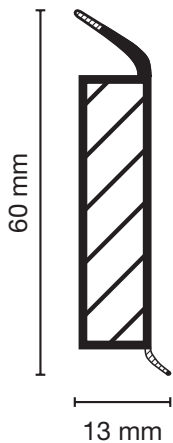

Farbe	Artikel-Nr.
 0117 Weiß	1089281

alle Leisten lagernd im Zentrallager

Design trifft Qualität

Für jeden Anspruch das richtige Dekor







- 1 VE = 10 x 2,5 m, auch im Anbruch*
- HDF-Kern, ummantelt mit dem chlorfreien Polyblend auf Basis PP/TPE, mit flexibler Weichlippe oben und unten
- die Profilenenden können ohne zusätzliche Formteile mit der Sockelleistenstanze aus dem Profil gebildet werden




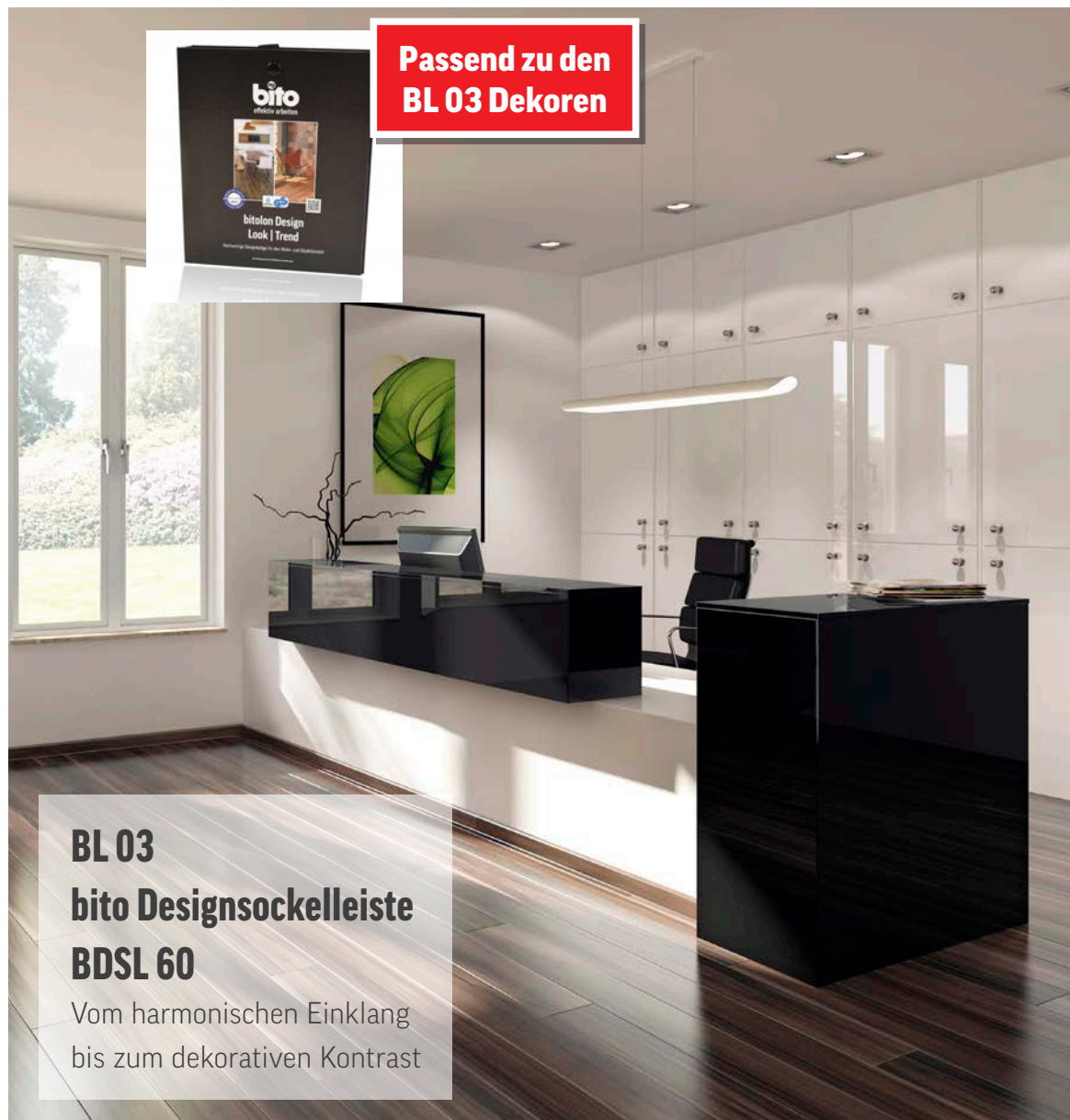
* Mit Aufschlag.

BL 03 Dekore passend zur bitolon Design Look | Trend:

Farbe	Artikel-Nr.
 Limed Grey Wood	3040323
 Pinie Blond	3040324
 Denim Oak	3040325
 Vintage Desert	3040326
 Nordic Ash	3040327
 Pinie Weiß	3040328

Farbe	Artikel-Nr.
 Nussbaum amerikanisch	3040329
 Eiche hell	3040330
 Nussbaum hell	3040331
 Wetterholz	3040332
 Limed Oak Medium	3040333
 Dusky Pine	3040334

alle Leisten lagernd im Zentrallager



BL 76 bito Cubuleiste flex BCL 60 | 80 | 100 weiß

Die Cubuleiste für alle Bodenbelagsarten

HDF - Kern, ummantelt mit chlorfreiem Polyblend auf Basis PP/TPE, mit flexibler Weichlippe oben und unten.

Mit ihren optischen und praktischen Eigenschaften ist die neue Kernsockelleiste BL 76 bito Cubuleiste flex BCL im Vergleich zur foliierten MDF-Leiste klar im Vorteil. Ihr modernes Design passt in alle Wohnräume und zu sämtlichen Bodenbelagsarten.

Für die Bildung der Innen- und Außen-ecken sowie Profilabschlüsse sind keine zusätzlichen Formteile notwendig. Die weichen, flexiblen Wand- und Bodenlippen passen sich den Unebenheiten der jeweiligen Oberfläche an. So werden Schattenfugen verhindert und Nacharbeiten mit Silikon oder Acryl entfallen.



BL 77 bito Hamburger Stil 60 | 80 | 100 weiß

Die Kernsockelleiste für alle Bodenbelagsarten

Die Hamburger Stil ist in drei Höhen erhältlich: 60, 80 mm und 100 mm. Alle Ausführungen bestehen aus einem HDF-Kern, einer chlorfreien PP-Vollum-mantelung und flexiblen Weichlippen.

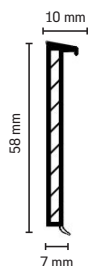
Die Hamburger Stil kombiniert erstmals den klassischen Stil der Hamburger oder Berliner Leiste mit den hervorragenden Produkt- und Verarbeitungseigenschaften einer Kernsockelleiste.

Für die Bildung der Innen- und Außen-ecken sowie Profilabschlüsse sind keine zusätzlichen Formteile notwendig. Die weichen, flexiblen Wand- und Bodenlippen passen sich den Unebenheiten der jeweiligen Oberfläche an.



BL 04 bito Design Einklebeleiste BDEL 60

Kernsockelleiste | Zum Einkleben speziell von Designbelägen



Produktvorteile:

- zum Einkleben von Belagsstreifen zur dekorativen Fortführung des Bodenbelages
- optisches Highlight
- kunststoffummantelter HDF-Kern mit dezenter, flexibler Lippe zum Boden
- große Flexibilität der Sockelleiste
- mit der Stanze fugenlose Außen- und passgenaue Innenecken

Einsatzbereiche:

Für einen sauberen Boden-/Wandabschluss.

Höhe: 58 mm

Länge: 515 cm

effektiv arbeiten mit:

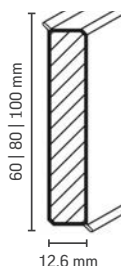
- bito Tac Multi TA 161
- bito Tac Heißklebestick TA 121

Farbe	Artikel-Nr.
	Weiß 1089505

alle Leisten lagernd im Zentrallager

BL 76 bito Cubuleiste flex BCL 60 | 80 | 100 weiß und schwarz

Kernsockelleiste | Für alle Bodenbeläge



Produktvorteile:

- modernes, schlichtes Erscheinungsbild
- kunststoffummantelter HDF-Kern mit flexiblen Lippen zu Wand und Boden
- robuste Oberfläche
- mit der Stanze fugenlose Außen- und passgenaue Innenecken, sowie saubere Enden ohne zusätzliche Formteile
- Lieferung mit aufkaschierter Schutzfolie, die nach der Montage zur Endabnahme abgezogen wird

Einsatzbereiche:

Für einen sauberen Boden-/Wandabschluss.

Länge: 250 cm

effektiv arbeiten mit:

- bito Tac Heißklebestick TA 121
- bito Bond BB 009

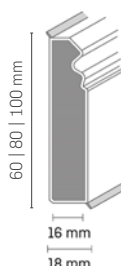
Neu auch
in Schwarz

Farbe und Maße	Artikel-Nr.
Weiß 60 mm	1089690
Weiß 80 mm	1089691
Weiß 100 mm	1089692
Schwarz 60 mm	3061044
Schwarz 80 mm	3061043
Schwarz 100 mm	3061042

alle Leisten lagernd im Zentrallager

BL 77 bito Hamburger Stil 60 | 80 | 100 weiß

Kernsockelleiste | Für alle Bodenbeläge



Produktvorteile:

- elastische Weichlippen
- einfache Montage
- robust durch Ummantelung
- chlorfrei
- Bildung der Innen- und Außenecke sowie Profilabschluss mit der Kerbstanze - keine zusätzlichen Formteile notwendig

Einsatzbereiche:

Für einen sauberen Boden-/Wandabschluss.

Länge: 250 cm

effektiv arbeiten mit:

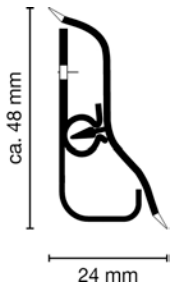
- bito Tac Heißklebestick TA 121
- bito Bond BB 009

Farbe und Maße	Artikel-Nr.
16 x 60 mm	2252880
16 x 80 mm	3000916
16 x 100 mm	3000917

alle Leisten lagernd im Zentrallager



BL 24 bito Dekorprofil DP 48

Systemsockelleiste speziell für
Laminatböden, Hartbeläge und
elastische Beläge



- bestehend aus BL 24 bito Dekorprofil DP 48 und BL 25 bito Grundprofil GP 20 aus chlorfreiem Polyblend auf Basis Polystyrol (PS) bzw. Polypropylen (PP)

- sauberer Boden- und Wandabschluss dank flexibler Weichlippen oben und unten
- zwei große Kabelkanäle
- unsichtbare einfache Befestigung

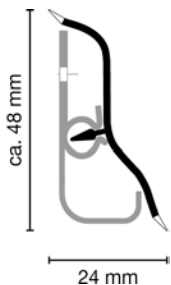


Bestehend aus dem BL 24 bito Dekorprofil DP 48
(1 VE = 20 x 2,5 m, auch im Anbruch*)

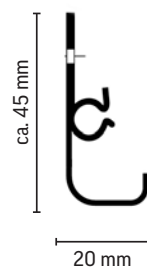
und dem BL 25 bito Grundprofil GP 20
(1 VE = 20 x 2,5 m, auch im Anbruch*)

Zubehör

(1 VE = 10 Stück, auf Anfrage auch als SB-Verpackung erhältlich)



TCF
totally
chlorinefree




Innenecke 90°
SB = 5 x 4 Stück



Außenecke 90°
SB = 5 x 2 Stück

Farben



1089393
Weiß



1089258
Eiche



1089262
Buche hell

* Mit Aufschlag

** Folgende Farben sind verfügbar: Eiche, Buche hell, weiß

Innenecke / Außenecke 135° **

SB = 1 x AE + 1 IE



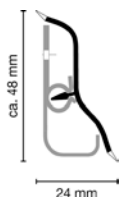
**Endkappe
links / rechts**
SB = 5 x 1 Paar



**Verbinder mit Kabe-
laustritt**
SB = 5 x 4 Stück

BL 24 bito Dekorprofil DP 48

Systemprofil | Für Laminat und Hartbeläge



Produktvorteile:

- aus Kunststoff mit großem Kabelkanal
- unsichtbare Klickbefestigung auf dem Grundprofil ermöglicht eine schnelle Kabelverlegung auch im Nachhinein
- flexible Lippen zu Wand und Boden

Einsatzbereiche:

Für einen sauberen Boden-/Wandabschluss.




Höhe: ca. 48 mm

Tiefe: 24 mm

Länge: 250 cm

effektiv arbeiten mit:

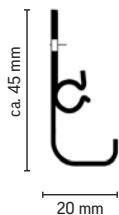
- BL 25 bito Grundprofil
- BL 26 bito Zubehörteile

Farbe	Artikel-Nr.
 Weiß	1089393
 Eiche	1089258
 Buche hell	1089262

alle Profile lagernd im Zentrallager

BL 25 bito Grundprofil GP 20

Systemprofil | Zum Befestigen an der Wand



Produktvorteile:

- großer Kabelkanal
- unsichtbare Befestigung

Einsatzbereiche:

Grundlage für das Dekorprofil DP 48.

Höhe: ca. 45 mm

Tiefe: 20 mm

Länge: 250 cm

effektiv arbeiten mit:

- bito Tac Heißklebestick TA 121
- Dübel und Schrauben
- bito Bond BB 009

Länge	Artikel-Nr.
2,50 lfm	1089394

alle Profile lagernd im Zentrallager

BL 26 bito Außenecke SL 48

Außenecke | Passend zu BL 24









Produktvorteile:

- für einen sauberen Übergang bei Wandaußen-ecken

Einsatzbereiche:

Außenecke für BL 24 bito Dekorprofil DP 48.

Erhältlich per Stück!

Farbe	Artikel-Nr.
 Weiß 90°	1089297
 Weiß 135°	1089296
 Eiche 90°	1088736
 Eiche 135°	1088744
 Buche hell 90°	1088740
 Buche hell 135°	1088748

alle Außenecken lagernd im Zentrallager

effektiv arbeiten mit:

- BL 24 bito Dekorprofil DP 48
- weiteren BL 26 Zubehörteilen

BL 26 bito Innenecke SL 48

Innenecke | Passend zu BL 24



effektiv arbeiten mit:

- BL 24 bito Dekorprofil DP 48
- weiteren BL 26 Zubehörteilen







Produktvorteile:

- für einen sauberen Übergang bei Wandinnenecken

Einsatzbereiche:

Innenecke für BL 24 bito Dekorprofil DP 48.

Erhältlich per Stück!

Farbe	Artikel-Nr.
 Weiß 90°	1089299
 Weiß 135°	1089298
 Eiche 90°	1088752
 Eiche 135°	1088760
 Buche hell 90°	1088756
 Buche hell 135°	1088764

alle Innenecken lagernd im Zentrallager

BL 26 bito Endkappe SL 48

Endkappe | Passend zu BL 24



effektiv arbeiten mit:

- BL 24 bito Dekorprofil DP 48
- weiteren BL 26 Zubehörteilen







Produktvorteile:

- für einen sauberen Abschluss z.B. an Türen

Einsatzbereiche:

Endkappe für BL 24 bito Dekorprofil DP 48.

Erhältlich per Stück!

Farbe	Artikel-Nr.
 Weiß rechts	1089369
 Weiß links	1089368
 Eiche rechts	1088768
 Eiche links	1088776
 Buche hell rechts	1088772
 Buche hell links	1088780

alle Endkappen lagernd im Zentrallager

BL 26 bito Stoßverbinder SL 48

Verbinder | Passend zu BL 24



effektiv arbeiten mit:

- BL 24 bito Dekorprofil DP 48
- weiteren BL 26 Zubehörteilen




Produktvorteile:

- für eine saubere Verbindung der einzelnen Segmente

Einsatzbereiche:

Verbinder für BL 24 bito Dekorprofil DP 48.

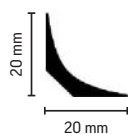
Erhältlich per Stück!

Farbe	Artikel-Nr.
 Weiß	1089434
 Eiche	1088784
 Buche hell	1088788

alle Stoßverbinder lagernd im Zentrallager

BP 63 bito PVC-Hohlkehlleiste 20/20 R

Hohlkehlleiste | Für Hartbeläge



Produktvorteile:

- hohe Flexibilität und Elastizität
- hohe Funktionalität: Bildung einer Bodenwanne
- 100% feuchtigkeitsbeständig

Einsatzbereiche:

Für eine saubere Vorformung des Boden- / Wandanschlusses bei wandseitig hochgezogenen Bodenbelägen.


Höhe: 20 mm

Tiefe: 20 mm

Länge: 500 cm

effektiv arbeiten mit:

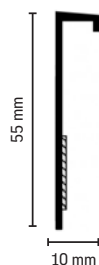
- bito Bond BB 009

Farbe	Artikel-Nr.
 Schwarz	1081430

alle Leisten lagernd im Zentrallager

BL 10 bito Teppich-Einklebeleiste TLE 55

Weichsockelleiste | Für Teppichstreifen



Produktvorteile:

- für die selbstklebende Befestigung von Teppichstreifen
- aus Kunststoff mit elastischem Dach

Einsatzbereiche:

Für einen sauberen Boden-/Wandabschluss.

Höhe: 55 mm

Dach: 10 mm

Länge: 400 cm

effektiv arbeiten mit:

- bito Tac Standard TA 160
- bito Tac Multi TA 161
- bito Bond BB 009

Farbe	Artikel-Nr.
 Weiß	1089669

alle Leisten lagernd im Zentrallager

BL 40 bito Befestigungsschiene mit LED Schacht | 2,4 m

Systemprofil | Für Bodenabschluss



effektiv arbeiten mit:

- BL 41 bito LED-System
- BL 74 bito Sockelleiste kubisch massiv
- bito Bond BB 009
- Dübel und Schrauben
- bito Tac Heißklebestick TA 121

Produktvorteile:

- höchste Flexibilität - verwendbar für jede Sockelleiste bis 90 mm Höhe mit Clipnut
- verschiedene LED-Streifen einklebbar
- Schiene kann einfach auf Gehrung geschnitten werden
- anstelle von LED können auch Kabel im Schacht verlegt werden
- perfekte Wärmeableitung durch Einsatz von Aluminium
- durch spezielle Lochung in den Schienen einfaches Kleben möglich

Einsatzbereiche:

Dekoratives Beleuchtungssystem für den Bodenabschluss.

Länge: 240 cm

Artikel-Nr.

1087023

alle Schienen lagernd im Zentrallager

BL 41 bito LED-System 4,8 W für BL 40 Befestigungsschiene mit LED Schacht | 5 m

Systemprofil | Für Bodenabschluss



effektiv arbeiten mit:

- BL 40 bito Befestigungsschiene mit LED Schacht

Produktvorteile:

- LED Streifen 5 Meter
- Trafo und Dimmer
- 4,8 Watt
- 12 V
- 300 LEDs

Einsatzbereiche:

Beleuchtungssystem für BL 40 bito Befestigungsschiene mit LED Schacht.

Länge: 500 cm

Artikel-Nr.

1087024

alle Schienen lagernd im Zentrallager

BL 40 / 41 bito LED-System

Leitstrahlen für Zuhause

Wer hätte sich nicht schon oft gewünscht, in der Nacht nicht im Dunkeln zu tappen ohne die komplette Beleuchtung einschalten zu müssen, um sich schnell noch ein kühles Bier aus dem Kühlschrank zu holen. Hier wäre doch eine dezente, dimmbare Beleuchtung, die den Boden zart beleuchtet, eine geniale Sache.

Eine gelungene Kombination aus Befestigungsschiene und LED-Schacht zeigt wie es gehen kann. Dabei kann jede Leiste bis 90 mm Höhe, die mit einer Clipnut ausgestattet ist, aufgesteckt werden. Das macht das System unglaublich flexibel.

Zudem können entweder LED-Streifen in verschiedenen Watt-Stärken, Lichtfarben oder aber auch einfache Kabel im Schacht verlegt werden. Und die Konstruktion aus Aluminium macht es entstehender Wärme leicht, behutsam das System zu verlassen.



MONTAGE



Schritt 1



Schritt 2



Schritt 3



Schritt 4



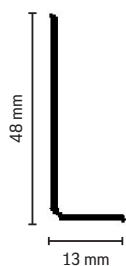
Schritt 5

VORTEILE

- Kombination aus Befestigungsschiene und LED-Schacht
- Höchste Flexibilität - verwendbar für jede Sockelleiste bis 90 mm Höhe mit Clipnut. Verschiedene LED-Streifen einklebbar
- Die Schiene kann einfach auf Gehrung geschnitten werden, für die Sockelleiste darüber kann ein Kunststoffeck verwendet werden
- Anstelle von LED können auch Kabel im Schacht verlegt werden
- Perfekte Wärmeableitung durch Einsatz von Aluminium
- Betonung der Holzmaserung bei gebürsteten Böden durch bodennahen Einsatz der LED
- Auch als Notbeleuchtung bei Nacht einsetzbar
- Durch spezielle Lochung in den Schienen einfaches Kleben möglich

BL 07 bito Weichsockelleiste WL 50

Weichsockelleiste | Für alle Bodenbeläge



effektiv arbeiten mit:

- bito Tac Standard TA 160
- bito Tac Multi TA 161
- bito Bond BB 009

Produktvorteile:

- gute Formbarkeit und perfektes Aufsitzen
- perfekte Überdeckung auch bei schwierigen Wänden
- 100% feuchtigkeitsbeständig
- aus elastischem Kunststoff
- einfache und schnelle Montage








Einsatzbereiche:

Für einen sauberen Boden-/Wandabschluss.

Höhe: 48 mm

Nase: 13 mm

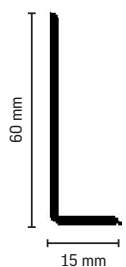

Rollenlänge: 50 m

Farbe	Artikel-Nr.
 Schwarz	1089808
 Weiß	1089851
 Dunkelgrau	1089852
 Grau	1089853
 Hellgrau	1089854
 Beige	1089855
 Buche	1089857

alle Leisten lagernd im Zentrallager

BL 08 bito Weichsockelleiste WL 60

Weichsockelleiste | Für alle Bodenbeläge



effektiv arbeiten mit:

- bito Tac Standard TA 160
- bito Tac Multi TA 161
- bito Bond BB 009

Produktvorteile:

- gute Formbarkeit und perfektes Aufsitzen
- perfekte Überdeckung auch bei schwierigen Wänden
- 100% feuchtigkeitsbeständig
- aus elastischem Kunststoff
- einfache und schnelle Montage

Einsatzbereiche:

Für einen sauberen Boden-/Wandabschluss.

Höhe: 60 mm

Nase: 15 mm


Rollenlänge: 50 m

Farbe	Artikel-Nr.
 Schwarz	1089810
 Dunkelgrau	1089862

alle Leisten lagernd im Zentrallager

BL 70 bito MDF-Sockelleiste kubisch foliert

MDF-Sockelleiste | Für viele Bodenbeläge, speziell für bito Klick Laminatböden



effektiv arbeiten mit:

- bito Tac Heißklebestick TA 121
- BP 15 bito fix all in one
- bito Tac Multi TA 161

Produktvorteile:

- farblich abgestimmt auf bito Klick Laminat BK 31 | BK 32 Standard sowie bito Klick Laminat BK 32 Premium WR
- Dekorgleichheit zu BP 15 bito fix all in one und BL 28 Eckenstäbchen
- vielfältige Montagemöglichkeiten

Einsatzbereiche:

Für einen sauberen Boden-/Wandabschluss.

Maße: 19 x 58 mm

Länge: 240 cm

Unsere Empfehlung zur

bito Klick Laminat BK 31 | BK 32 Standard & bito Klick Laminat BK 32 Premium WR



Farbe	Artikel-Nr.
Standard Buche 3-Stab	3058761
Standard Eiche graubraun	3058762
Standard Eiche beige	3058763
Standard Eiche hellgrau	3058764
Standard Eiche naturgelb	3058765
Standard Eiche braun	3058766


Farbe	Artikel-Nr.
Standard / Premium WR Eiche beige dunkel	3058767
Standard Eiche sand	3061602
Standard Eiche crème	3061603
Standard Eiche gebürstet graubraun	3058769
Premium WR Eiche kakao	3061604
Premium WR Eiche rustikal beige	3058772

Farbe	Artikel-Nr.
Premium WR Eiche naturgrau	3058773
Premium WR Ölschiefer	3058774
Premium WR Sichtestrich hell	3058775
Premium WR Granit weiß	3058776
Premium WR Zementestrich taupe	3058777

alle Leisten lagernd im Zentrallager

BL 71 bito MDF-Sockelleiste kubisch weiß foliert

MDF-Sockelleiste | Für alle Bodenbeläge



effektiv arbeiten mit:

- bito Tac Heißklebestick TA 121
- bito Tac Multi TA 161

Produktvorteile:

- modernes, schlichtes Erscheinungsbild
- optisches Highlight in Verbindung mit BL 28 Eckenstäbchen
- passend zu allen Bodenbelägen
- vielfältige Montagemöglichkeiten

Einsatzbereiche:

Für einen sauberen Boden-/Wandabschluss.

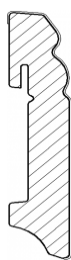
Länge: 240 cm

Maße	Artikel-Nr.
15 x 58 mm	1086911
19 x 70 mm	1080559
16 x 90 mm	1086912
19 x 120 mm	1086913

alle Leisten lagernd im Zentrallager

BL 72 bito MDF-Sockelleiste Berliner Profil weiß foliert

MDF-Sockelleiste | Für alle Bodenbeläge



Produktvorteile:

- klassisches Design
- optisches Highlight in Verbindung mit BL 28 Eckenstäbchen
- passend zu allen Bodenbelägen
- vielfältige Montagemöglichkeiten

Einsatzbereiche:

Für einen sauberen Boden-/Wandabschluss.

Länge: 240 cm

effektiv arbeiten mit:

- bito Tac Heißklebepistole TA 122
- bito Tac Heißklebestick TA 121
- bito Tac Multi TA 161

Maße	Artikel-Nr.
18,5 x 60 mm	1086914
18 x 70 mm	1086915
18 x 90 mm	1086916
18 x 115 mm	1086917
19 x 140 mm	1086918

alle Leisten lagernd im Zentrallager

BL 73 bito MDF-Sockelleiste kubisch furniert / ummantelt

MDF-Sockelleiste | Für viele Bodenbeläge, speziell für Parkett



Produktvorteile:

- mit Echtholz-Furnier
- fertig versiegelt
- modernes, schlichtes Erscheinungsbild
- vielfältige Montagemöglichkeiten




Einsatzbereiche:

Für einen sauberen Boden-/Wandabschluss.

Länge: 240 cm

effektiv arbeiten mit:

- bito Tac Heißklebepistole TA 122
- bito Tac Heißklebestick TA 121
- bito Tac Multi TA 161

Farbe	Artikel-Nr.
 Alu ummantelt 19 x 58 mm	1086919
 Furniert Buche lackiert 15 x 58 mm	1086920
 Furniert Eiche lackiert 15 x 58 mm	1086921

alle Leisten lagernd im Zentrallager

BL 81 bito Sockelleiste kubisch PVC weiß foliert

Kunststoff-Sockelleiste | Für alle Bodenbeläge, speziell Nassbereich



Produktvorteile:

- wasserfester Träger - ideale Kombination für Vinyl- und LVT-Böden

Einsatzbereiche:

Für einen sauberen Boden-/Wandabschluss.

Maße: 50 x 15 mm

Länge: 240 cm

effektiv arbeiten mit:

- bito Bond BB 009
- bito Tac Heißklebestick TA 121

Farbe	Artikel-Nr.
 Weiß	3034048

alle Leisten lagernd im Zentrallager

BL 80 bito MDF-Abdeckleiste weiß foliert

MDF-Sockelleiste | Für alle Bodenbeläge



Produktvorteile:

- ideal für Renovierungen - die alte Leiste muss nicht abgenommen werden (speziell für fest angeklebte Fliesensockel)
- kann an die zu überdeckende Leiste optimal angepasst werden durch Kürzen von Leisten-segmenten
- kürzbar auf 3 verschiedene Höhen

Einsatzbereiche:

Für einen sauberen Boden-/Wandabschluss.

Maße: 24 x 92 mm

Länge: 240 cm

effektiv arbeiten mit:

- bito Tac Heißklebestick TA 121
- bito Bond BB 009

Farbe	Artikel-Nr.
 Weiß	3034047

alle Leisten lagernd im Zentrallager

MONTAGE



Schritt 1



Schritt 2



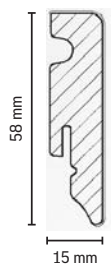
Schritt 3



Schritt 4

BL 74 bito Sockelleiste kubisch massiv

Sockelleiste | Für viele Bodenbeläge, speziell für Parkett





Produktvorteile:

- aus Massivholz
- fertig versiegelt
- modernes, schlichtes Erscheinungsbild
- vielfältige Montagemöglichkeiten

Einsatzbereiche:

Für einen sauberen Boden-/Wandabschluss.

Farbe	Artikel-Nr.
 Buche lackiert 15 x 58 x 2400 mm	1086958
 Eiche lackiert 15 x 58 x 2400 mm	1086959

alle Leisten lagernd im Zentrallager

effektiv arbeiten mit:

- bito Tac Heißklebepistole TA 122
- bito Tac Heißklebestick TA 121

BL 78 bito Sockelleiste Berliner Profil Kiefer weiß lackiert | RAL 9016

Sockelleiste | Für alle Bodenbeläge



Produktvorteile:

- massives Weichholz
- endlackiert
- Befestigungszubehör erhältlich

Einsatzbereiche:

Für einen sauberen Boden-/Wandabschluss.

Länge: 240 cm

Maße	Artikel-Nr.
16 x 60 mm	3061036
16 x 80 mm	3061037
14 x 70 mm	3061038

alle Leisten lagernd im Zentrallager

effektiv arbeiten mit:

- bito Tac Heißklebepistole TA 122
- bito Tac Heißklebestick TA 121

BL 79 bito Sockelleiste Fichte kubisch weiß lackiert | RAL 9016

Sockelleiste | Für alle Bodenbeläge



Produktvorteile:

- massiver Träger
- klassisches Design
- vielfältige Montagemöglichkeiten
- endlackiert

Einsatzbereiche:

Für einen sauberen Boden-/Wandabschluss.

Länge: 250 cm

Maße	Artikel-Nr.
16 x 60 mm	3061039
16 x 70 mm	3061041
16 x 80 mm	3061040

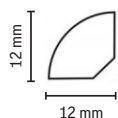
alle Leisten lagernd im Zentrallager

effektiv arbeiten mit:

- bito Tac Heißklebepistole TA 122
- bito Tac Heißklebestick TA 121

BL 17 bito Viertelstab 12/12 roh | weiß

Holzleiste | Für alle Bodenbeläge



Produktvorteile:



- Viertelstab roh oder deckend weiß

Einsatzbereiche:

Zur Abdeckung von Boden-/Wandabschlüssen.

Deckfläche: Höhe 12 mm / Breite 12 mm

Länge: 200 cm

Farbe	Artikel-Nr.
 Roh	1089819
 Weiß	1089655

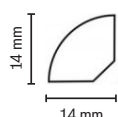
alle Viertelstäbe lagernd im Zentrallager

effektiv arbeiten mit:

- bitool Stahlstifte
- bito Bond BB 009
- bito Tac Heißklebestick TA 121

BL 18 bito Viertelstab 14/14 roh | weiß

Holzleiste | Für alle Bodenbeläge



Produktvorteile:

- Viertelstab roh oder deckend weiß

Einsatzbereiche:

Zur Abdeckung von Boden-/Wandabschlüssen.

Deckfläche: Höhe 14 mm / Breite 14 mm

Länge: 200 cm

Farbe	Artikel-Nr.
 Roh	1089660
 Weiß	1089664

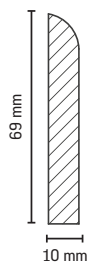
alle Viertelstäbe lagernd im Zentrallager

effektiv arbeiten mit:

- bitool Stahlstifte
- bito Bond BB 009
- bito Tac Heißklebestick TA 121

BL 75 bito Flex Sockelleiste abgerundet weiß

Flexleiste | Für alle Bodenbeläge



effektiv arbeiten mit:

- bito Tac Multi TA 161
- bito Bond BB 009
- bito Tac Heißklebestick TA 121

Produktvorteile:

- sehr flexibel einsetzbar, an jeder Säule und um 90° biegsam
- sehr haltbar, reißt nicht, verbeult nicht
- umweltfreundlich, ungiftig und FCKW-frei
- saubere und glatte Oberfläche, zusätzliches Schleifen nicht notwendig

Einsatzbereiche:

Für einen sauberen Boden-/Wandabschluss.

Maße: 10 x 69 mm

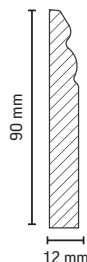
Länge: 480 cm

Farbe	Artikel-Nr.
Weiße	2021020

alle Leisten lagernd im Zentrallager

BL 75 bito Flex Berliner Profil weiß

Flexleiste | Für alle Bodenbeläge



effektiv arbeiten mit:

- bito Tac Multi TA 161
- bito Bond BB 009
- bito Tac Heißklebestick TA 121

Produktvorteile:

- sehr flexibel einsetzbar, an jeder Säule und um 90° biegsam
- sehr haltbar, reißt nicht, verbeult nicht
- umweltfreundlich, ungiftig und FCKW-frei
- saubere und glatte Oberfläche, zusätzliches Schleifen nicht notwendig

Einsatzbereiche:

Für einen sauberen Boden-/Wandabschluss.

Maße: 12 x 90 mm

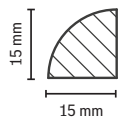
Länge: 480 cm

Farbe	Artikel-Nr.
Weiße	2021021

alle Profile lagernd im Zentrallager

BL 75 bito Flex Viertelstab weiß

Flexleiste | Für alle Bodenbeläge



effektiv arbeiten mit:

- bito Tac Multi TA 161
- bito Bond BB 009
- bito Tac Heißklebestick TA 121

Produktvorteile:

- sehr flexibel einsetzbar, an jeder Säule und um 90° biegsam
- sehr haltbar, reißt nicht, verbeult nicht
- umweltfreundlich, ungiftig und FCKW-frei
- saubere und glatte Oberfläche, zusätzliches Schleifen nicht notwendig

Einsatzbereiche:

Für einen sauberen Boden-/Wandabschluss.

Maße: 15 x 15 mm

Länge: 480 cm

Farbe	Artikel-Nr.
Weiße	2021022

alle Viertelstäbe lagernd im Zentrallager

TECHNISCHE DATEN

- Wasseraufnahme: 0,002 %
- Temperaturbereich: -20°C bis +84°C
- Shorehärte: 55
- Dichte: 0,27 g/cm³
- Schrumpfung durch Temperatur: -0,27%



bito Flexleiste

Die biegbare Sockelleiste

Alexander der Große hat den Gordischen Knoten gelöst, indem er ihn mit dem Schwert mittendurch geschlagen hat. Mit dieser Leiste können Sie Knoten machen, die sich leicht von Hand wieder lösen lassen. Leiste und Knoten? Das passt normalerweise gar nicht zusammen!

Die bito Flexleiste besteht aus einem leichten, sehr biegsamen Kunststoff-Schaum, der wirklich jede Rundung problemlos nachformt und sich zur Not auch um ein 90° Eck zwingen läßt. Sie eignet sich für innen und außen und wird nur geklebt, sodass kein mühsames Schrauben und Nageln nötig ist. Abschließend kann sie einfach überstrichen werden.

VORTEILE

- umweltfreundlich, ungiftig, FCKW-frei
- hergestellt aus Regranulat, um weitere Abholzung zu verhindern
- flexibel genug, um an jeder Säule oder um jede Ecke montierbar zu sein
- sehr haltbar, reißt nicht, verbeult nicht
- UV- und wasserbeständig, daher auch geeignet für Badezimmer und Außenanwendungen
- Wasserbeständigkeit verhindert Quellen, Verbeulen und Verrotten
- beständig gegen Schädlinge
- sehr saubere, glatte Oberfläche, kein zusätzliches Schleifen notwendig
- kann mit bitolan Wetterschutzfarbe WS 741 bestrichen werden
- einfache Montage, kein Nageln nötig




Mit Leichtigkeit um's Eck

Die Leiste kann einfach um 90° gebogen werden, egal ob Innen- oder Außeneck.



BP 60 bito PVC-Treppenkante A 65

Treppenkante | Für alle Bodenbeläge, mit nachleuchtender Kante



effektiv arbeiten mit:

- bito Bond BB 009
- bito Tac Multi TA 161
- bito Einseitkleber K 19

Produktvorteile:

- Treppenkanten aus PVC, mit strukturierter Trittfläche




Einsatzbereiche:

Für einen sauberen Treppenkantenabschluss.

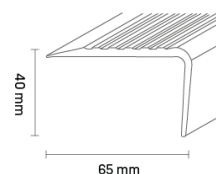
Trittfläche: 65 mm

Nase: 40 mm auf 0 auslaufend

Länge: 2,50 lfm


Farbe	Artikel-Nr.
 Schwarz	3054068
 Dunkelgrau	3054072
 Champagner	3054073

alle Treppenkanten lagernd im Zentrallager



BP 73 bito PVC-Treppenkante A 45

Treppenkante | Für alle Bodenbeläge, mit nachleuchtender Kante



effektiv arbeiten mit:

- bito Bond BB 009
- bito Tac Multi TA 161
- bitool Cuttermesser

Produktvorteile:

- phosphoreszierende (nachleuchtende) Kante
- Rutschhemmung mind. R10
- modernes, schlankes Erscheinungsbild
- sämtliche Inhaltsstoffe sind REACH-konform





Einsatzbereiche:

für alle Bodenbeläge als Treppenkantenabschluss mit Leuchtelement.

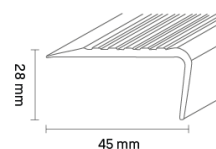
Trittfläche: 45 mm

Nase: 28 mm, auf 0 auslaufend

Länge: 2,50 m


Farbe	Artikel-Nr.
 Hellgrau	3052577
 Dunkelgrau	3052578
 Aluminium	3052579
 Schwarz	3052580

alle Treppenkanten lagernd im Zentrallager



BP 74 bito PVC-Treppenkante A 40

Treppenkante | Für alle Bodenbeläge, mit nachleuchtender Kante



effektiv arbeiten mit:

- bito Bond BB 009
- bito Tac Multi TA 161
- bitool Cuttermesser

Produktvorteile:

- phosphoreszierende (nachleuchtende) Kante
- Rutschhemmung mind. R10
- modernes, schlankes Erscheinungsbild
- sämtliche Inhaltsstoffe sind REACH-konform





Einsatzbereiche:

für alle Bodenbeläge als Treppenkantenabschluss mit Leuchtelement.

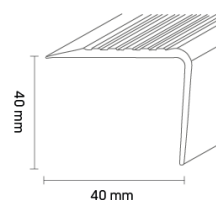
Trittfläche: 40 mm

Nase: 40 mm, auf 0 auslaufend

Länge: 2,50 m

Farbe	Artikel-Nr.
 Hellgrau	3052581
 Dunkelgrau	3052582
 Aluminium	3052583
 Schwarz	3052584

alle Treppenkanten lagernd im Zentrallager



bito Tac Heißklebepistole TA 122

Heißklebepistole | Zur schnellen Verklebung



effektiv arbeiten mit:

- bito Tac Heißklebestick TA 121

Produktvorteile:

- ergonomisch geformter Griff für ermüdungsfreies Arbeiten
- schlagfestes Gehäuse mit integriertem Ständer
- tropffreie Düse mit Silikonschutz
- regelbare Klebstofftemperatur
- einstellbare Klebemenge
- hochwertige Verarbeitung

Einsatzbereiche:

Zum effektiven Verarbeiten der bito Tac Heißklebesticks TA 121.

Temperatur: 140 - 230 °C

Artikel-Nr.

1073020

bito Tac Heißklebesticks TA 121

Heißkleber | Zur schnellen Verklebung



effektiv arbeiten mit:

- bito Tac Heißklebepistole TA 122

Produktvorteile:

- geruchsarm
- fast transparent
- leichte Handhabung
- schnelle Verklebung, hot-tac
- vielseitig einsetzbar

Einsatzbereiche:

bito Tac Heißklebesticks TA 121 werden eingesetzt zum manuellen Verkleben von Pappe, Holz und Holzwerkstoffen, Leder, Geweben, verschiedenen Kunststoffen, sowie Aluminium und Stahl.

Gebindegröße: 5 kg

Stückzahl Klebesticks: ca. 66

Artikel-Nr.

1073022

bito Bond BB 009

Kleber | Hochwertiger, weißer Montagekleber



effektiv arbeiten mit:

- bitool Skelettpistole
- bitool Vollschalenpistole 25 cm

Produktvorteile:

- sehr gut verarbeitbar
- nach Aushärtung dauerelastisch
- wasserfest und seewasserbeständig
- gleicht Unebenheiten und Materialspannungen aus
- sehr gute Haftung

Einsatzbereiche:

Spannungsfreie Strukturverklebung, z. B. zwischen Metallen, Kunststoffen und Harthölzern sowie Abdichtungs- und Klebeanwendungen in der Bauindustrie.

Gebindegröße: 290 ml / 470 g

Lieferform	Gebindegröße	Artikel-Nr.
Kartusche	290 ml	1042204

bito Objekt-Montageklebstoff OM 40

Kleber | Anwendungsfertiger, haftstarker 1K-Montagekleber



effektiv arbeiten mit:

- bitool Skelettpistole
- bito Sockelleisten

Produktvorteile:

- lösemittel- und silikonfrei, geruchsneutral
- mit wässrigen Systemen überstreichbar
- Anfangshaftung 50 kg/m² (vollflächig verklebt)
- ersetzt Nägel und Schrauben

Einsatzbereiche:

Für die Hartverklebung von Materialien rund um den Baubereich, wie z. B. Wandverkleidungen, Paneelen, Sockelleisten aus Holz und PVC, Dämm-, Deko- und Akustikplatten, Porenbeton, Spanplatten, Keramikfliesen und die Montage von Fensterbänken sowie Zierteilen aus PU-Hartschaum oder Polystyrol.

Gebindegröße: 310 ml

Lieferform	Gebindegröße	Artikel-Nr.
Kartusche	310 ml	3058870

bito Tac Standard TA 160

für Sockelleisten | Für gekettelte Teppichsockel auf Untergründen bis 1 mm Struktur



effektiv arbeiten mit:

- bitool Gummihammer

Produktvorteile:

- kein Nageln und Schrauben mehr
- keine Abluftzeiten
- sehr hohe Anfangs- und Dauerklebekraft
- alterungsbeständig
- lösemittelfrei

Einsatzbereiche:

Zum Montieren von Teppichsockeln, eignet sich auf Untergründen wie z. B. Beton, Gips, Mauerwerk, Kunststoff und Tapeten (bis zu 1 mm Struktur).

Rollenmaße: 50-m-Rolle, 35 mm, 55 mm, 60 mm und 70 mm breit

Innenkerndurchmesser: 76,5 mm

Lieferform	Rollenmaße	Artikel-Nr.
Rolle	35 mm x 50 m	1020460*
Rolle	55 mm x 50 m	1020457*
Rolle	60 mm x 50 m	1020453*
Rolle	70 mm x 50 m	1020458*

*Bestellware | Mindestabnahme 1 Karton = 36 Ro. (35 mm), 24 Ro. (55 mm), 20 Ro. (60 mm), 16 Ro. (70 mm)

bito Tac Multi TA 161

für Sockelleisten | Zum Montieren von Sockelleisten auf Beton, Gips, Mauerwerk, Holz, Kunststoff und Tapeten



effektiv arbeiten mit:

- bitool Gummihammer

Produktvorteile:

- kein Nageln und Schrauben mehr
- keine Abluftzeiten
- sehr hohe Anfangs- und Dauerklebekraft
- alterungsbeständig
- lösemittelfrei

Einsatzbereiche:

Zum Montieren von Hartkernsockelleisten; eignet sich auf Untergründen, wie z. B. Beton, Gips, Mauerwerk, Holz, Kunststoff und Tapeten (bis zu 3 mm Struktur).

Rollenmaße: 33-m-Rolle, 35 mm und 50 mm breit

Innenkerndurchmesser: 76,5 mm

Lieferform	Rollenmaße	Artikel-Nr.
Rolle	35 mm x 33 m	3059384
Rolle	50 mm x 33 m	3059385

alle Bänder lagernd im Zentrallager

bitosil Color SI 31

Silikon | Zum Abdichten von Fugen



effektiv arbeiten mit:

- bitool Skelettpistole
- bitool Cuttermesser

Produktvorteile:

- optimierte Elastizitäts- und Haftungseigenschaften
- haftet auf vielen bauüblichen Materialien
- dauerhaft elastisch
- beständig gegen Witterungseinflüsse
- **Wunschfarbtöne ab 1 Kartusche möglich**

Einsatzbereiche:

Zur Abdichtung von Anschluss- und Differenzfugen an allen gängigen Bodenbelägen.

Gebindegröße: 310 ml

Lieferform	Gebindegröße
Kartusche	310 ml

bitosil Karte

Silikon | Zum Abdichten von Fugen



effektiv arbeiten mit:

- bitool Skelettpistole
- bitosil Color SI 31

Produktvorteile:

- breite Farbpalette
- **Wunschfarbtöne ab 1 Kartusche möglich**

Einsatzbereiche:

Zur Auswahl von Dichtstoffen auf Silikon- und Acrylatbasis für alle Bodenbeläge.

Lieferform	Artikel-Nr.
VKU	3059470

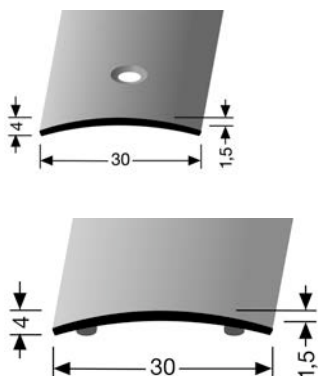


A photograph showing a transition between two types of flooring. The upper portion of the image shows a light-colored wood floor with a herringbone pattern. The lower portion shows a dark, speckled stone tile floor. A thin, metallic profile strip runs along the boundary between the two materials. The word "PROFILE" is written in white, bold, uppercase letters, centered over the transition line. Two thin white horizontal lines are positioned above and below the text.

PROFILE

BP 01 bito Übergangprofil Alu 30 mm, gebohrt / selbstklebend

Profil | Für alle Bodenbeläge



effektiv arbeiten mit:
• Dübel und Schrauben

Produktvorteile:

- gewölbte Übergangsschiene aus Aluminium
- selbstklebend oder gebohrt

Einsatzbereiche:

Für einen sauberen Übergang zwischen zwei Bodenbelägen.

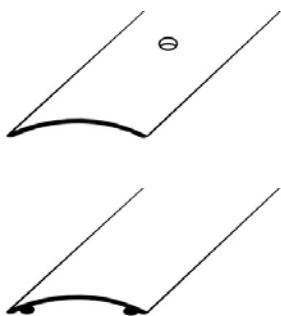
Breite: 30 mm

Farbe	Länge	Artikel-Nr.
Alu-Gold	1,00 m gebohrt	1087612
	2,70 m gebohrt	1087613
	1,00 m selbstklebend	1087614
Alu-Silber	2,70 m selbstklebend	1087615
	1,00 m gebohrt	1087608
	2,70 m gebohrt	1087609
Alu-Schwarz	1,00 m selbstklebend	1087610
	2,70 m selbstklebend	1087611
	1,00 m selbstklebend	3060745
	2,70 m selbstklebend	3060746

alle Profile lagernd im Zentrallager

BP 01 bito Übergangprofil Messing 30 mm poliert, gebohrt / selbstklebend

Profil | Für alle Bodenbeläge



effektiv arbeiten mit:
• Dübel und Schrauben

Produktvorteile:

- gewölbte Übergangsschiene aus Edelstahl
- selbstklebend oder gebohrt

Einsatzbereiche:

Für einen sauberen Übergang zwischen zwei Bodenbelägen.


Breite: 30 mm

Farbe	Länge	Artikel-Nr.
Messing poliert	1,00 m gebohrt	1087594
	2,70 m gebohrt	1087595
	1,00 m selbstklebend	1087597
	2,70 m selbstklebend	1087598

alle Profile lagernd im Zentrallager

BP 03 bito Übergangprofil Alu 38 mm, 2 Rillen gelocht / selbstklebend

Profil | Für alle Bodenbeläge



effektiv arbeiten mit:
• Dübel und Schrauben

Produktvorteile:

- Übergangprofil aus Aluminium mit 2 Zierrillen
- selbstklebend

Einsatzbereiche:

Für einen sauberen Übergang zwischen zwei Bodenbelägen.

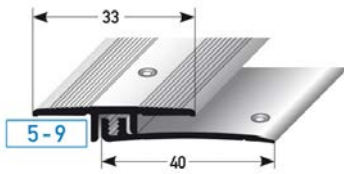
Breite: 38 mm

Farbe	Länge	Artikel-Nr.
Alu-Gold	1,00 m selbstklebend	1087638
	2,70 m selbstklebend	1087639
	1,00 m gelocht	3060763
Alu-Silber	2,70 m gelocht	3060764
	1,00 m selbstklebend	1087636
	2,70 m selbstklebend	1087637
Alu-Schwarz	1,00 m gelocht	3060761
	2,70 m gelocht	3060762
	1,00 m selbstklebend	3060747
	2,70 m selbstklebend	3060748


alle Profile lagernd im Zentrallager

BP 51 bito Übergangprofil 5-9 mm | BP 52 bito Anpassungsprofil 5-9 mm | BP 53 bito Abschlussprofil 5-9 mm

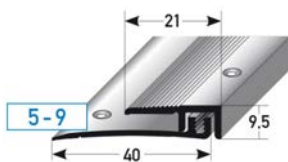
Profil | Für Parkett- und Laminatbodenbeläge



BP 51 bito Übergangprofil



BP 52 bito Anpassungsprofil



BP 53 bito Abschlussprofil

effektiv arbeiten mit:
• Dübel und Schrauben

Produktvorteile:

- Höhe verstellbar
- leichte Montage

Einsatzbereiche:


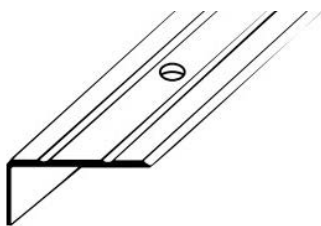
Zur Überbrückung von verschiedenen Belägen, die unterschiedliche Höhen aufweisen.

Artikel	Farbe	Länge	Artikel-Nr.
BP 51 Übergangprofil	Alu-Gold	1,0 m	3060751
		2,7 m	3060752
	Alu-Silber	1,0 m	3060749
		2,7 m	3060750
BP 52 Anpassungsprofil	Gold	1,0 m	3060755
		2,7 m	3060756
	Silber	1,0 m	3060753
		2,7 m	3060754
BP 53 Abschlussprofil	Gold	1,0 m	3060759
		2,7 m	3060760
	Silber	1,0 m	3060757
		2,7 m	3060758

alle Profile lagernd im Zentrallager

BP 20 bito Winkelprofil Aluminium ca. 24,5 x 10 mm, 2 Rillen gelocht / selbstklebend

Profil | Für alle Bodenbeläge



effektiv arbeiten mit:




- bito Bond BB 009
- Dübel und Schrauben

Produktvorteile:

- Winkelprofile aus Aluminium mit 2 Deko-Rillen
- gebohrt oder selbstklebend

Einsatzbereiche:

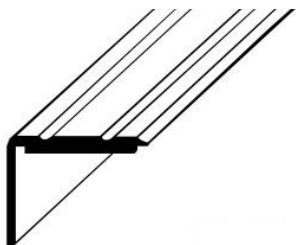
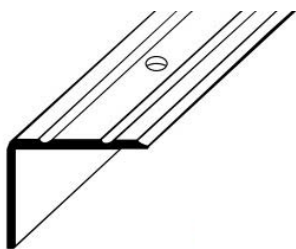
Für einen sauberen Kantenabschluss, z. B. an Türschwellen oder Podesten.

Farbe	Größe	Artikel-Nr.
Alu-Gold 	1,00 m gelocht	3060767
	2,70 m gelocht	3060768
	1,00 m selbstklebend	3060771
	2,70 m selbstklebend	3060772
Alu-Silber 	1,00 m gelocht	3060765
	2,70 m gelocht	3060766
	1,00 m selbstklebend	3060769
	2,70 m selbstklebend	3060770
Alu-Schwarz 	1,00 m gelocht	3060775
	2,70 m gelocht	3060776
	1,00 m selbstklebend	3060773
	2,70 m selbstklebend	3060774

alle Profile lagernd im Zentrallager

BP 21 bito Winkelprofil Aluminium ca. 24,5 x 18 mm, 2 Rillen gelocht / selbstklebend

Profil | Für alle Bodenbeläge



effektiv arbeiten mit:




- bito Bond BB 009
- Dübel und Schrauben

Produktvorteile:

- Winkelprofile aus Aluminium mit 2 Deko-Rillen
- gebohrt oder selbstklebend

Einsatzbereiche:

Für einen sauberen Kantenabschluss, z. B. an Türschwellen oder Podesten.

Farbe	Größe	Artikel-Nr.
Alu-Gold 	1,00 m gelocht	3060779
	2,70 m gelocht	3060780
	1,00 m selbstklebend	3060785
	2,70 m selbstklebend	3060786
Alu-Silber 	1,00 m gelocht	3060777
	2,70 m gelocht	3060778
	1,00 m selbstklebend	3060783
	2,70 m selbstklebend	3060784
Alu-Schwarz 	1,00 m gelocht	3060781
	2,70 m gelocht	3060782
	1,00 m selbstklebend	3060787
	2,70 m selbstklebend	3060788

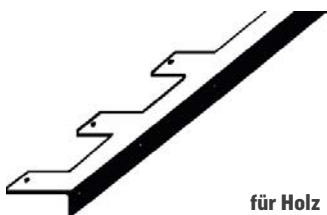
alle Profile lagernd im Zentrallager

BP 39 bito Treppen-Reparaturwinkel verzinkt SB

Profil | Für Holz- und Steintreppen



für Stein



für Holz

Produktvorteile:

- Treppenreparaturwinkel 1,00 m verzinkt für Stein- und Holztreppen mit passenden Nägeln

Einsatzbereiche:

Zum Schutz der ausgebesserten Kanten bei der Renovierung ausgetretener Treppen.

Beschreibung	Artikel-Nr.
1,00 m 20 mm für Steintreppen	3060791
1,00 m 20 mm für Holztreppen	3060789
1,00 m 38 mm für Holztreppen	3060790


















alle Profile lagernd im Zentrallager











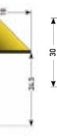



effektiv arbeiten mit:

- bito Bond BB 009
- Dübel und Schrauben
- bito standf. Spachtelmasse R 88



Lieferbar innerhalb 48 h

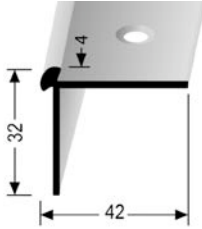
Artikel/AMP		Preis / Stück Länge 1 m Profi-Pack	Preis / Stück Länge 2,5 m Profi-Pack	Preis / Stück Länge 2,7 m Profi-Pack	Preis / Stück Zuschnitt bis 0,80 m	Preis / Stück Zuschnitt bis 0,90 m	Preis / Stück Zuschnitt bis 1,0 m	Preis / Stück Zuschnitt 1,01 - 1,35 m	Preis / Stück Zuschnitt 1,36 - 1 ,50 m	Preis / Stück Zuschnitt 1,51 - 1,70 m	Preis / Stück Zuschnitt 1,71 - 2,00 m	Preis / Stück Zuschnitt 2,01 - 2,70 m
BP 05 bito Treppenkantenprofil 20 x 40 Alu silber		3060118		xxx								
BP 05 bito Treppenkantenprofil 20 x 40 Alu silber		xxx	xxx	3060119	3060120	3060121	3060122	3060123	3060124	3060125	3060126	3060127
BP 05 bito Treppenkantenprofil 20 x 40 Alu gold		3060128		xxx								
BP 05 bito Treppenkantenprofil 20 x 40 Alu gold		xxx	xxx	3060129	3060130	3060131	3060132	3060133	3060134	3060135	3060136	3060137
BP 05 bito Treppenkantenprofil 20 x 40 Edelstahl		3060138		xxx								
BP 05 bito Treppenkantenprofil 20 x 40 Edelstahl		xxx	xxx	3060139	3060140	3060141	3060142	3060143	3060144	3060145	3060146	3060147
BP 07 bito Treppenkantenprofil 15 x 40 Alu silber		3060148		xxx								
BP 07 bito Treppenkantenprofil 15 x 40 Alu silber		xxx	xxx	3060149	3060150	3060151	3060152	3060153	3060154	3060155	3060156	3060157
BP 07 bito Treppenkantenprofil 15 x 40 Alu gold		3060158		xxx								
BP 07 bito Treppenkantenprofil 15 x 40 Alu gold		xxx	xxx	3060159	3060160	3060161	3060162	3060163	3060164	3060165	3060166	3060167
BP 08 bito Treppenkante AB Profil 3 x 35 Alu silber		3060168		xxx								
BP 08 bito Treppenkante AB Profil 3 x 35 Alu silber		xxx	3060169	xxx	3060170	3060171	3060172	3060173	3060174	3060175	3060176	3060177
BP 08 bito Treppenkante AB Profil 3 x 35 Alu gold		3060178		xxx								
BP 08 bito Treppenkante AB Profil 3 x 35 Alu gold		xxx	3060179	xxx	3060180	3060181	3060182	3060183	3060184	3060185	3060186	3060187
BP 08 bito Treppenkante AB Profil 3 x 35 Messing		3060188		xxx								
BP 08 bito Treppenkante AB Profil 3 x 35 Messing		xxx	3060189	xxx	3060190	3060191	3060192	3060193	3060194	3060195	3060196	3060197
BP 08 bito Treppenkante AB Profil 3 x 30 Messing		3060198		xxx								
BP 08 bito Treppenkante AB Profil 3 x 30 Messing		xxx	3060199	xxx	3060200	3060201	3060202	3060203	3060204	3060205	3060206	3060207

Artikel	AMP	Preis / Stück Länge 1 m Profi-Pack	Preis / Stück Länge 2,5 m Profi-Pack	Preis / Stück Länge 2,7 m Profi-Pack	Preis / Stück Zuschnitt bis 0,80 m	Preis / Stück Zuschnitt bis 0,90 m	Preis / Stück Zuschnitt bis 1,0 m	Preis / Stück Zuschnitt 1,01 - 1,35 m	Preis / Stück Zuschnitt 1,36 - 1 ,50 m	Preis / Stück Zuschnitt 1,51 - 1,70 m	Preis / Stück Zuschnitt 1,71 - 2,00 m	Preis / Stück Zuschnitt 2,01 - 2,70 m
BP 08 bito	Treppenkante AB Profil 2 x 25 Alu silber	3060208		xxx								
		xxx	3060209	xxx	3060210	3060211	3060212	3060213	3060214	3060215	3060216	3060217
BP 08 bito	Treppenkante AB Profil 2 x 25 Alu silber											
		3060218		xxx								
BP 08 bito	Treppenkante AB Profil 2 x 25 Alu gold											
		xxx	3060219	xxx	3060220	3060221	3060222	3060223	3060224	3060225	3060226	3060227
BP 08 bito	Treppenkante AB Profil 2 x 25 Alu gold											
		3060228		xxx								
BP 08 bito	Treppenkante AB Profil 2 x 25 Messing											
		xxx	3060229	xxx	3060230	3060231	3060232	3060233	3060234	3060235	3060236	3060237
BP 08 bito	Treppenkante AB Profil 2 x 25 Messing											
BP 10 bito	Winkelprofil 10 x 24,5 Alu silber	3060238		xxx								
		xxx	xxx	3060239	3060240	3060241	3060242	3060243	3060244	3060245	3060246	3060247
BP 10 bito	Winkelprofil 10 x 24,5 Alu silber											
		3060248		xxx								
BP 10 bito	Winkelprofil 10 x 24,5 Alu gold											
		xxx	xxx	3060249	3060250	3060251	3060252	3060253	3060254	3060255	3060256	3060257
BP 10 bito	Winkelprofil 10 x 24,5 Alu gold											
		3060258		xxx								
BP 10 bito	Winkelprofil 10 x 30 Edelstahl											
		xxx	xxx	3060259	3060260	3060261	3060262	3060263	3060264	3060265	3060266	3060267
BP 10 bito	Winkelprofil 10 x 30 Edelstahl											
BP 11 bito	Winkelprofil 18 x 24,5 Alu silber	3060268		xxx								
		xxx	xxx	3060269	3060270	3060271	3060272	3060273	3060274	3060275	3060276	3060277
BP 11 bito	Winkelprofil 18 x 24,5 Alu silber											
		3060278		xxx								
BP 11 bito	Winkelprofil 18 x 24,5 Alu gold											
		xxx	xxx	3060279	3060280	3060281	3060282	3060283	3060284	3060285	3060286	3060287
BP 11 bito	Winkelprofil 18 x 24,5 Alu gold											
		3060288		xxx								
BP 11 bito	Winkelprofil 20 x 30 Edelstahl											
		xxx	xxx	3060289	3060290	3060291	3060292	3060293	3060294	3060295	3060296	3060297

Ab 650 € frachtfrei!

BP 69 bito Außenecke für bitolon Design Mineral Tiles 42 x 32 x 4 mm, doppelt versenkt gebohrt

Profil | Für bitolon Design Mineral Tiles, bitolon Designbeläge und viele weitere Bodenbeläge



effektiv arbeiten mit:

- bito Bond BB 009
- bito Mineralplattenkleber MK 18

Produktvorteile:

- exklusive Optik
- vielseitig einsetzbar
- leichte Montage

Einsatzbereiche:

Für einen sauberen Außenecken- sowie Treppenkantenabschluss.

Trittfläche: 42 mm

Nase: 4 mm

Länge: 250 cm

Unsere Empfehlung zur bitolon Design Mineral Tiles

Farbe	Artikel-Nr.
 Silber	3036220
 Sand	3036221

alle Profile lagernd im Zentrallager

BP 69 bito Außenecke Flex für bitolon Design Mineral Tiles 29 mm

Profil | Für bitolon Design Mineral Tiles



effektiv arbeiten mit:

- bito Bond BB 009
- bito Mineralplattenkleber MK 18

Produktvorteile:


- einfache Handhabung
- praktisches Stecksystem
- leichte Montage

Einsatzbereiche:

Zur Gestaltung der Außenecken bei Montage der bitolon Design Mineral Tiles.

Länge: 260 cm

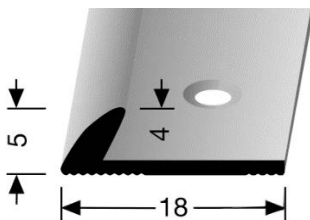
Unsere Empfehlung zur bitolon Design Mineral Tiles

Farbe	Artikel-Nr.
 Silber	3061142

alle Profile lagernd im Zentrallager

BP 70 bito Abschlussprofil für bitolon Design Mineral Tiles 18 x 5 x 4 mm

Profil | Für bitolon Design Mineral Tiles



effektiv arbeiten mit:

- bito Mineralplattenkleber MK 18
- bito Bond BB 009

Produktvorteile:

- sauberer Abschluss
- leichte Montage

Einsatzbereiche:

Als Abschlussprofil für die bitolon Design Mineral Tiles.

Länge: 250 cm

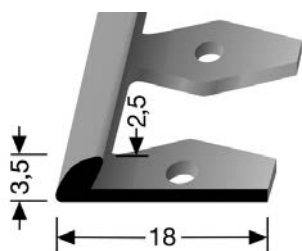
Unsere Empfehlung zur bitolon Design Mineral Tiles

Farbe	Artikel-Nr.
 Sand	3038104
 Silber	3038103

alle Profile lagernd im Zentrallager

BP 65 bito Abschlussprofil Alu 18 x 3,5 x 2,5 mm, versenkt gebohrt

Profil | Für Bodenbeläge



effektiv arbeiten mit:

- Dübel und Schrauben
- bito Bond BB 009

Produktvorteile:

- leichte Montage
- sauberer Abschluss

Einsatzbereiche:

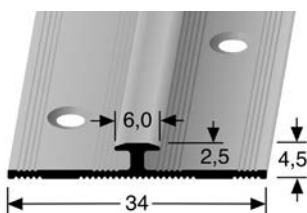
Als Abschlussprofil für Bodenbeläge wie Teppichboden, Designbeläge, CV u.s.w.

Farbe	Größe	Artikel-Nr.
Sand	1,00 m gebohrt	3036211
	2,50 m gebohrt	3036209
Silber	1,00 m gebohrt	3036210
	2,50 m gebohrt	3036208

alle Profile lagernd im Zentrallager

BP 66 bito Abschlussprofil Alu 34 x 5 x 2,5 x 6 mm, versenkt gebohrt

Profil | Für Bodenbeläge



effektiv arbeiten mit:

- Dübel und Schrauben
- bito Bond BB 009

Produktvorteile:

- leichte Montage
- optisch hochwertig

Einsatzbereiche:

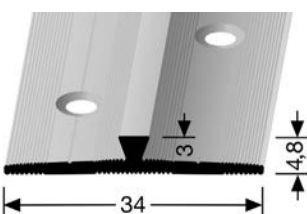
Trennungsprofil zwischen zwei Bodenbelägen mit einem optisch hochwertigen Übergang.

Farbe	Größe	Artikel-Nr.
Sand	2,70 m gebohrt	3036213
	2,70 m gebohrt	3036212
Silber	2,70 m gebohrt	3036212
	2,70 m gebohrt	3036212

alle Profile lagernd im Zentrallager

BP 67 bito Abschlussprofil Alu 34 x 4,8 x 3 mm, versenkt gebohrt

Profil | Für Bodenbeläge



effektiv arbeiten mit:

- Dübel und Schrauben
- bito Bond BB 009

Produktvorteile:

- leichte Montage
- optisch hochwertig

Einsatzbereiche:

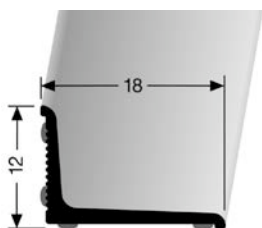
Trennungsprofil zwischen zwei Bodenbelägen mit einem optisch hochwertigen Übergang.

Farbe	Größe	Artikel-Nr.
Sand	1,00 m gebohrt	3036217
	3,00 m gebohrt	3036215
Silber	1,00 m gebohrt	3036216
	3,00 m gebohrt	3036214

alle Profile lagernd im Zentrallager

BP 68 bito Abschlussprofil Alu 12 x 18 mm, selbstklebend

Profil | Für alle Bodenbeläge



effektiv arbeiten mit:

- bito Bond BB 009
- bitool Gliedermaßstab



Produktvorteile:

- selbstklebend
- leichte Montage

Einsatzbereiche:

Als Wandabschlussprofil an aufgehenden Bauteilen.

Länge: 270 cm

Farbe	Artikel-Nr.
 Sand	3036219
 Silber	3036218

alle Profile lagernd im Zentrallager

BP 72 bito Winkelprofil 9,2 x 7 x 1,5 mm, ungebohrt

Profil | Für bitolon Design Mineral, bitolon Designbeläge und viele weitere Bodenbeläge



effektiv arbeiten mit:

- bito Bond BB 009
- bitool Eisensäge
- bitool Gliedermaßstab

Produktvorteile:

- exklusive Optik
- vielseitig einsetzbar
- aus Aluminium, eloxiert

Einsatzbereiche:

Als Aussenecken-Abschlussprofil speziell für das bitolon Design Mineral-System.

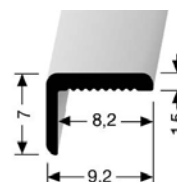
Profilbreite: 9,2 mm

Profilhöhe: 4 mm

Länge: 305 cm

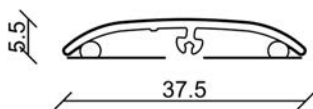
Farbe	Artikel-Nr.
 Silber	3052575
 Edelstahl	3052576

alle Profile lagernd im Zentrallager



BP 15 bito fix all in one

Profil | Für alle Bodenbeläge, speziell für Laminatböden



effektiv arbeiten mit:

- werkseitig aufgebrachtene Klebewülsten (ggf. unterstützend mit bito Bond BB 009)
- beliegenden Spezialdübeln

Produktvorteile:

- 1 Profil für 3 Anwendungen (Übergang, Höhenausgleich, Abschluss)
- 2 Befestigungsmöglichkeiten (Kleben / Dübeln)
- geeignet zum Einsatz auf Fußbodenheizungen
- erhältlich in 3 neutralen Metalloptiken

Einsatzbereiche:

Für einen sauberen Übergang zwischen zwei Bodenbelägen unterschiedlicher Höhe oder als Abschlussprofil.

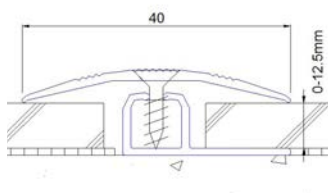
Breite: 37 mm

Farbe	Länge	Artikel-Nr.
 Gold	90 cm	1086933
	270 cm	3039732
 Silber	90 cm	1086934
	270 cm	3039731
 Bronze	90 cm	1086935
	270 cm	3039733

alle Profile lagernd im Zentrallager

BP 16 bito combifix silber

Profil | Für alle Bodenbeläge



effektiv arbeiten mit:

- bito Bond BB 009
- Dübel und Schrauben

Produktvorteile:

- einfach und universell in der Anwendung
- flexibel in Höhe und Neigung verstellbar
- leicht an unterschiedliche Bodenhöhen anpassbar
- zwei Montagemöglichkeiten: bei der Bodenverlegung mittels Schiene oder nachträglich mittels Clips

Einsatzbereiche:

Für einen sauberen Übergang zwischen zwei Bodenbelägen unterschiedlicher Höhe.

Breite: 40 mm

Länge	Artikel-Nr.
93 cm	1086936
270 cm	3039734

alle Profile lagernd im Zentrallager

BP 34 bito Estrichwinkel Länge à 2,50 lfm

Winkel | Für alle Bodenbeläge



effektiv arbeiten mit:

- bito Bond BB 009
- bito Tac Heißklebetechnik TA 121 / TA 122
- bito standf. Spachtelmasse R 88

Produktvorteile:

- Abschlusschiene aus Aluminium oder Edelstahl
- sauber und kaum sichtbar

Einsatzbereiche:

Als Abschluss an Übergängen bzw. als Begrenzung von Bodenbelägen.

Länge: 250 cm, verschiedene Höhen

Farbe	Maße	Artikel-Nr.
Alu natur	3,00 mm	3060792
	6,00 mm	3060793
Edelstahl	3,00 mm	3060794
	6,00 mm	3060795
Alu-Schwarz	3,00 mm	3060795

alle Profile lagernd im Zentrallager

BP 35 bito Dehnungsfugenprofil Aluminium mit Silikon-Einlage, Länge à 2,50 lfm

Winkel | Für alle Bodenbeläge



effektiv arbeiten mit:

- bito Bond BB 009
- bito Tac Heißklebetechnik TA 121 / TA 122
- bito standf. Spachtelmasse R 88

Produktvorteile:

- Dehnungsfugen-Profil aus Aluminium und mit Silikon verbunden
- das Material ist weitestgehend beständig gegen Laugen, Säuren und herkömmliche Reinigungsmittel

Einsatzbereiche:

Für einen sauberen, sicheren und kaum sichtbaren Abschluss an Dehnungsfugen.

Länge: 250 cm, verschiedene Höhen

Fugenbreite: 3 mm, 6 mm

Maße	Artikel-Nr.
3,00 mm	3060796
6,00 mm	3060797

alle Profile lagernd im Zentrallager

BP 71 bito Dehnfugenprofil Aluminium mit Schutzfolie 20 x 14 x 3 mm, Länge à 2,7 lfm

Winkel | Für Bodenbeläge



effektiv arbeiten mit:

- Dübel und Schrauben

Produktvorteile:

- leichte Montage
- vielseitiger Einsatzbereich

Einsatzbereiche:

Für einen sauberen, sicheren und kaum sichtbaren Abschluss an Dehnungsfugen.

Länge: 300 cm

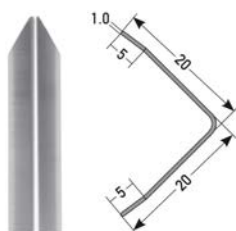
Fugenbreite: 3 mm

Farbe	Maße	Artikel-Nr.
Silber	3,00 mm	3036224
Sand	3,00 mm	3036225

alle Profile lagernd im Zentrallager

BP 91 bito Eckschutzwinkel Edelstahl matt 20 x 20 x 1 mm, selbstklebend

Profil | Für alle Bodenbeläge



effektiv arbeiten mit:

- bito Bond BB 009
- Dübel und Schrauben

Produktvorteile:

- dreifach gekantet
- massives Edelstahl
- selbstklebend

Einsatzbereiche:

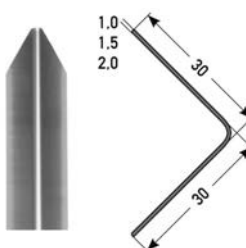
Zum Schutz von Ecken und Kanten.

Farbe	Größe	Artikel-Nr.
Edelstahl matt	1,00 m, 20 x 20 mm, sk	3060803
	1,25 m, 20 x 20 mm, sk	3060804
	1,50 m, 20 x 20 mm, sk	3060805
	2,50 m, 20 x 20 mm, sk	3060806

alle Profile lagernd im Zentrallager

BP 92 bito Eckschutzwinkel Edelstahl matt 30 x 30 x 1 mm, selbstklebend

Profil | Für alle Bodenbeläge



effektiv arbeiten mit:

- bito Bond BB 009
- Dübel und Schrauben

Produktvorteile:

- dreifach gekantet
- massives Edelstahl
- selbstklebend

Einsatzbereiche:


Zum Schutz von Ecken und Kanten.

Farbe	Größe	Artikel-Nr.
Edelstahl matt	1,00 m, 30 x 30 mm, sk	3060807
	1,25 m, 30 x 30 mm, sk	3060808
	1,50 m, 30 x 30 mm, sk	3060809
	2,50 m, 30 x 30 mm, sk	3060810

alle Profile lagernd im Zentrallager

BP 60 bito PVC-Treppenkante A 65

Treppenkante | Für alle Bodenbeläge, mit nachleuchtender Kante



effektiv arbeiten mit:

- bito Bond BB 009
- bito Tac Multi TA 161
- bito Einseitkleber K 19

Produktvorteile:

- Treppenkanten aus PVC, mit strukturierter Trittfläche




Einsatzbereiche:

Für einen sauberen Treppenkantenabschluss.

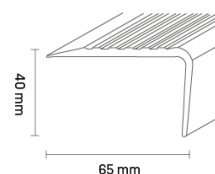
Trittfläche: 65 mm

Nase: 40 mm auf 0 auslaufend

Länge: 2,50 lfm


Farbe	Artikel-Nr.
 Schwarz	3054068
 Dunkelgrau	3054072
 Champagner	3054073

alle Treppenkanten lagernd im Zentrallager



BP 73 bito PVC-Treppenkante A 45

Treppenkante | Für alle Bodenbeläge, mit nachleuchtender Kante



effektiv arbeiten mit:

- bito Bond BB 009
- bito Tac Multi TA 161
- bitool Cuttermesser

Produktvorteile:

- phosphoreszierende (nachleuchtende) Kante
- Rutschhemmung mind. R10
- modernes, schlankes Erscheinungsbild
- sämtliche Inhaltsstoffe sind REACH-konform





Einsatzbereiche:

für alle Bodenbeläge als Treppenkantenabschluss mit Leuchtelement.

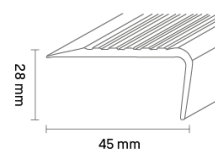
Trittfläche: 45 mm

Nase: 28 mm, auf 0 auslaufend

Länge: 2,50 m


Farbe	Artikel-Nr.
 Hellgrau	3052577
 Dunkelgrau	3052578
 Aluminium	3052579
 Schwarz	3052580

alle Treppenkanten lagernd im Zentrallager



BP 74 bito PVC-Treppenkante A 40

Treppenkante | Für alle Bodenbeläge, mit nachleuchtender Kante



effektiv arbeiten mit:

- bito Bond BB 009
- bito Tac Multi TA 161
- bitool Cuttermesser

Produktvorteile:

- phosphoreszierende (nachleuchtende) Kante
- Rutschhemmung mind. R10
- modernes, schlankes Erscheinungsbild
- sämtliche Inhaltsstoffe sind REACH-konform





Einsatzbereiche:

für alle Bodenbeläge als Treppenkantenabschluss mit Leuchtelement.

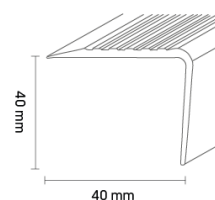
Trittfläche: 40 mm

Nase: 40 mm, auf 0 auslaufend

Länge: 2,50 m

Farbe	Artikel-Nr.
 Hellgrau	3052581
 Dunkelgrau	3052582
 Aluminium	3052583
 Schwarz	3052584

alle Treppenkanten lagernd im Zentrallager



BP 50 bito Treppenläuferstange Ø 9 mm Messing

Läuferstange | Für Sisal- und Cocos-Beläge



Produktvorteile:

- massive Treppenläuferstange Ø 9 mm aus Messing

Einsatzbereiche:

Zum dekorativen Fixieren von Treppenläufern.

Länge	Artikel-Nr.
0,75 m	3060799
1,00 m	3060798

alle Stangen lagernd im Zentrallager

effektiv arbeiten mit:

- BP 52 Ringösen Messing mit Madenschraube

BP 52 bito Treppenläuferstangenösen Messing gedreht

Ringösen | Für Treppenläuferstangen



Produktvorteile:

- einfache und kostengünstige Alternative zu Winkelösen

Einsatzbereiche:

Zum Fixieren der Treppenläuferstangen.

Ø	Verp.einheit	Artikel-Nr.
9 mm	1 Stück	3060800

alle Ösen lagernd im Zentrallager

effektiv arbeiten mit:

- BP 50 Treppenläuferstange Ø 9 mm Messing
- BP 50 Treppenläuferstange Ø 11 mm Messing

BP 54 bito Teppichnagel Messing

Teppichnagel | Für Sisal- und Cocos-Beläge



Produktvorteile:

- lassen sich bei Bedarf entfernen oder wieder einsetzen
- vermessingt und vernickelt

Einsatzbereiche:

Zur wiederaufnehmbaren Befestigung der Enden von Treppenläufern.

Länge	Verp.einheit	Artikel-Nr.
30 mm	100 Stück	3060801
50 mm	100 Stück	3060802

alle Nägel lagernd im Zentrallager

effektiv arbeiten mit:

- bitool Hammer

bito Bond BB 009

Kleber | Hochwertiger, weißer Montagekleber



effektiv arbeiten mit:

- bitool Skelettpistole
- bitool Vollschalenpistole 25 cm

Produktvorteile:

- sehr gut verarbeitbar
- nach Aushärtung dauerelastisch
- wasserfest und seewasserbeständig
- gleicht Unebenheiten und Materialspannungen aus
- sehr gute Haftung

Einsatzbereiche:

Spannungsfreie Strukturverklebung, z. B. zwischen Metallen, Kunststoffen und Harthölzern sowie Abdichtungs- und Klebeanwendungen in der Bauindustrie.

Gebindegröße: 290 ml / 470 g

Artikel-Nr.

1042204

bito Tac Heißklebepistole TA 122

Heißklebepistole | Zur schnellen Verklebung



effektiv arbeiten mit:

- bito Tac Heißklebesticks TA 121

Produktvorteile:

- ergonomischer Griff für ermüdungsfreies Arbeiten
- schlagfestes Gehäuse mit integriertem Ständer
- beleuchteter Ein-/Aus-Schalter
- tropffreie Düse mit Silikonschutz
- Druckluftregelung am Manometer
- regelbare Klebstofftemperatur
- einstellbare Klebemenge

Einsatzbereiche:

Zum effektiven Verarbeiten der bito Tac Heißklebesticks TA 121.

Maße:

Länge 330 mm | Breite 60 mm | Höhe 230 mm

Temperatur: 140 - 230 °C

Artikel-Nr.

1073009

bito Tac Heißklebesticks TA 121

Heißkleber | Zur schnellen Verklebung



effektiv arbeiten mit:

- bito Tac Heißklebepistole TA 122

Produktvorteile:

- geruchsarm
- fast transparent
- leichte Handhabung
- schnelle Verklebung, hot-tac
- vielseitig einsetzbar

Einsatzbereiche:

bito Tac Heißklebesticks TA 121 werden eingesetzt zum manuellen Verkleben von Pappe, Holz und Holzwerkstoffen, Leder, Geweben, verschiedenen Kunststoffen, sowie Aluminium und Stahl.

Gebindegröße: 5 kg

Stückzahl Klebesticks: ca. 66

Artikel-Nr.

1073022

bito
effektiv arbeiten

bito Malerkatalog

INHALTSVERZEICHNIS

- Tausch- & Trennwandfarben Seite 02
- Putze Seite 03
- Grundierung Seite 04
- Leiste Seite 05
- Rüst & Fugen Seite 06
- Spachtelmasse Seite 07
- Reinigungs- & Überputzmittel Seite 08
- Wandputz Seite 09
- Abkleben & Schutz Seite 10
- Arbeitskleidung Seite 11
- Schleimmittel Seite 12
- Werkzeuge & Werkzeuge Seite 13
- bitol Technol-Gesetz Seite 14
- bito Kataloge Seite 15
- bito Standorte & Depots Seite 16

Kreativ, farbig und effektiv

bito
effektiv arbeiten

bito Energy-Protect-System

INHALTSVERZEICHNIS

- Außenputze bito EP Seite 02
- Innenputz EP Seite 03
- Stumpfenputz Seite 04
- Fugen & Rüst Seite 05
- Leiste & Profil Seite 06
- Detail Seite 07
- Putzputz & Ölpapier Seite 08
- Grundierung Seite 09
- Stumpfenputz Seite 10
- Stumpfenputz Seite 11
- Zusatz Seite 12
- WDM-Massiv- & Blockziegel Seite 13
- Leiste Seite 14
- bitol Technol Seite 15
- bito Kataloge Seite 16
- bito Standorte & Depots Seite 17

Das Wärmedämm-Verbundsystem

bito
effektiv arbeiten

bito Bodenbeschichtungskatalog

INHALTSVERZEICHNIS

- Beschichtungssysteme Seite 02
- Grundierung Seite 03
- Bodenbeschichtung Seite 04
- Zusatzmittel Seite 05
- Werkzeuge Seite 06
- Reinigungs- & Pflege Seite 07
- bitol Technol-Gesetz Seite 08
- bito Kataloge Seite 09
- bito Standorte & Depots Seite 10

Hart im nehmen - farbenfroh und kreativ im Design

bito
effektiv arbeiten

bito Bodenlegerkatalog

INHALTSVERZEICHNIS

- Bodenbeläge Seite 02
- Anwendungsempfehlungen Seite 03
- Reinigungs- & Überputzmittel Seite 04
- Werkzeuge Seite 05
- Werkzeuge Seite 06
- Reinigungs- & Überputzmittel Seite 07
- bitol Technol-Gesetz Seite 08
- bito Kataloge Seite 09
- bito Standorte & Depots Seite 10

Wir legen Ihnen Qualität zu Füßen

bito
effektiv arbeiten

Leisten, Profile und Zubehör

Abschluss mit System für alle Bodenbeläge

INHALTSVERZEICHNIS

Leisten

- Aluminiumleiste Seite 04
- Terminleiste / Leiste Seite 05
- LED-Leiste Seite 06
- Wandleiste Seite 07
- WDF-Bodenleiste Seite 08
- Reinigungsleiste Seite 09
- Flexiblen Systemleiste Seite 10
- PVC-Systemleiste Seite 11
- Zusatz Seite 12

Profile

- Übergangprofile Seite 13
- Terminprofile Seite 14
- Wandprofile Seite 15
- Außenprofile Seite 16
- Randprofile Seite 17
- Eckprofile Seite 18
- Deckprofile Seite 19
- Dübelprofile Seite 20
- Eckprofile Seite 21
- PVC-Systemleiste Seite 22
- Terminleiste Seite 23
- Zusatz Seite 24

www.bitolug.de

Ein Produkt von **bito**
effektiv arbeiten

Natürlich wohlfühlen.
ECHTHOLZPARKETT VON HOME

Home
POWERED BY NATURE

bito
effektiv arbeiten

bito Ceramic Beschichtungssystem
Effektive Bodensanierungs- und versiegelung mit Keramikpartikeln

bito
effektiv arbeiten

bito Wand+Design

Produkte

- bito AkustikElemente
- bito AkustikElemente Hexago
- AcuStone
- Stucco Pompeji

www.bitolug.de

bito
effektiv arbeiten

Green Building

Ökologisches Bauen weiter gedacht



Berlin-Wilmersdorf

Bielefelder Straße 6
10709 Berlin
Tel.: 030. 860 05 0



Potsdam

Am Buchhorst 40
14478 Potsdam
Tel.: 0331. 649 78 0



Eberswalde

Eberswalder Straße 105
16227 Eberswalde-Finow
Tel.: 03334. 39 18 0



Berlin-Heinersdorf

Rudolf-Spitzley-Straße 14
13089 Berlin
Tel.: 030. 477 998 0



Hamburg

Schnackenburgallee 54
22525 Hamburg
Tel.: 040. 675 09 79 0

E-Mail

info@bito-ag.de

Web

www.bit0-ag.de



Depot Berlin-Spandau

An den Freiheitswiesen 2
13597 Berlin
Tel.: 030. 477 998 210



Depot Berlin-Köpenick

Seelenbinderstraße 112-124
12555 Berlin
Tel.: 030. 477 998 180



Berlin-Mariendorf

Wilhelm-von-Siemens-Straße 12-14
12277 Berlin
Tel.: 030. 860 05 0



Depot Berlin-Reinickendorf

Kopenhagener Straße 35-57
13407 Berlin
Tel.: 030. 477 998 190



Depot Berlin-Lichtenberg

Herzbergstraße 87-99
10365 Berlin
Tel.: 030. 477 998 320



Depot Uelzen

Am Funkturm 13
29525 Uelzen
Tel.: 0581. 90 31 0



ag
bito
effektiv arbeiten